

Бухгалтерский баланс
на 30 июня 20 16 г.

Организация ЗАО "Сбербанк КИБ"
Идентификационный номер налогоплательщика _____
Вид экономической деятельности Дилерская, брокерская на ОРЦБ
Организационно-правовая форма/форма собственности _____
Закрытое акционерное общество
Единица измерения: тыс. руб.
Местонахождение (адрес) 125009, г.Москва, Романов пер., д.4


Дата (число, месяц, год) _____
Форма по ОКУД _____
по ОКПО _____
ИНН _____
по ОКВЭД _____
по ОКОПФ/ОКФС _____
по ОКЕИ _____

Коды		
0710001		
30	06	2016
11522828		
7710048970\775001001		
67.12.1		
12267		34
384		

Пояснения ¹	Наименование показателя ²	Код	На <u>30 июня</u> <u>20 16</u> г. ³	На 31 декабря <u>20 15</u> г. ⁴	На 31 декабря <u>20 14</u> г. ⁵
	АКТИВ				
	I. ВНЕОБОРОТНЫЕ АКТИВЫ				
	Нематериальные активы	1110	485454	508402	439567
	Результаты исследований и разработок	1120	-	-	-
	Нематериальные поисковые активы	1130	-	-	-
	Материальные поисковые активы	1140	-	-	-
	Основные средства	1150	680796	711772	618750
	Доходные вложения в материальные ценности	1160	-	-	-
	Финансовые вложения	1170	10116	10116	8228
	Отложенные налоговые активы	1180	739239	739239	856905
	Прочие внеоборотные активы	1190	445231	479768	307126
	Итого по разделу I	1100	2360836	2449297	2230576
	II. ОБОРОТНЫЕ АКТИВЫ				
	Запасы	1210	167825	74118	60321
	Налог на добавленную стоимость по приобретенным ценностям	1220	17863	4064	585
	Дебиторская задолженность	1230	21185930	11364600	21939515
	Финансовые вложения (за исключением денежных эквивалентов)	1240	975590	756460	16598570
	Денежные средства и денежные эквиваленты	1250	68314099	8577921	2980942
	Прочие оборотные активы	1260	-	-	-
	Итого по разделу II	1200	90661307	20777163	41579933
	БАЛАНС	1600	93022143	23226460	43810509

Пояснения ¹	Наименование показателя ²	Код	На 30 июня 20 16 г. ³	На 31 декабря 20 15 г. ⁴	На 31 декабря 20 14 г. ⁵
	ПАССИВ				
	III. КАПИТАЛ И РЕЗЕРВЫ⁶				
	Уставный капитал (складочный капитал, уставный фонд, вклады товарищей)	1310	2200000	2200000	2200000
	Собственные акции, выкупленные у акционеров	1320	(-) ⁷	(-) ⁷	(-)
	Переоценка внеоборотных активов	1340	-	-	-
	Добавочный капитал (без переоценки)	1350	1620515	1620515	1620515
	Резервный капитал	1360	110000	110000	110000
	Нераспределенная прибыль (непокрытый убыток)	1370	(2535733)	401280	3493823
	Итого по разделу III	1300	1394782	4331795	7424338
	IV. ДОЛГОСРОЧНЫЕ ОБЯЗАТЕЛЬСТВА				
	Заемные средства	1410	-	-	-
	Отложенные налоговые обязательства	1420	-	-	-
	Оценочные обязательства	1430	-	-	-
	Прочие обязательства	1450	-	-	-
	Итого по разделу IV	1400	0	0	0
	V. КРАТКОСРОЧНЫЕ ОБЯЗАТЕЛЬСТВА				
	Заемные средства	1510	0	0	1455887
	Кредиторская задолженность	1520	90868497	18076180	32406249
	Доходы будущих периодов	1530	-	-	-
	Оценочные обязательства	1540	758864	818485	2524035
	Прочие обязательства	1550	-	-	-
	Итого по разделу V	1500	91627361	18894665	36386171
	БАЛАНС	1700	93022143	23226460	43810509


Руководитель



Алтухов К.Н.

(расшифровка подписи)

Главный бухгалтер



Наволокина Е.И.

(расшифровка подписи)

" 30 " июня 20 16 г.



Отчет о финансовых результатах
за период с 1 января по 30 июня 20 16 г.


Организация ЗАО "Сбербанк КИБ"
Идентификационный номер налогоплательщика _____
Вид экономической деятельности Дилерская, брокерская на ОРЦБ
Организационно-правовая форма/форма собственности Закрытое акционерное общество
Единица измерения: тыс. руб.

Дата (число, месяц, год) _____
Форма по ОКУД _____
по ОКПО _____
ИНН _____
по ОКВЭД _____
по ОКОПФ/ОКФС _____
по ОКЕИ _____

Коды		
0710002		
30	06	2016
11522828		
7710048970\775001001		
67.12.1		
12267		34
384		

Пояснения ¹	Наименование показателя ²	Код	За Январь-Июнь 20 16 г. ³	За Январь-Июнь 20 15 г. ⁴
	Выручка ⁵	2110	756,686	2,578,299
	в т.ч. от продажи: услуг	2111	756,686	749,782
	ценных бумаг	2112	-	1,828,517
	Себестоимость продаж	2120	(130,028)	(2,358,119)
	в т.ч. от продажи: услуг	2121	(130,026)	(104,813)
	ценных бумаг	2122	(-)	(2,253,306)
	Валовая прибыль (убыток)	2100	626,660	220,180
	Коммерческие расходы	2210	(-)	(-)
	Управленческие расходы	2220	(3,599,470)	(3,423,266)
	Прибыль (убыток) от продаж	2200	(2,972,810)	(3,203,086)
	Доходы от участия в других организациях	2310	108,097	13,209
	Проценты к получению	2320	195	329,709
	Проценты к уплате	2330	(-)	(31,725)
	Прочие доходы	2340	3,911,658	14,557,342
	Прочие расходы	2350	(3,984,151)	(14,450,280)
	Прибыль (убыток) до налогообложения	2300	(2,937,011)	(2,784,831)
	Текущий налог на прибыль	2410	(-)	(-)
	в т.ч. постоянные налоговые обязательства (активы)	2421	(587,402)	(651,395)
	Изменение отложенных налоговых обязательств	2430		-
	Изменение отложенных налоговых активов	2450	(-)	(104,429)
	Прочее	2460	(2)	(114)
	Чистая прибыль (убыток)	2400	(2,937,013)	(2,889,374)

Пояснения ¹	Наименование показателя ²	Код	За Январь-Июнь 20 <u>16</u> г. ³	За Январь-Июнь 20 <u>15</u> г. ⁴
	Результат от переоценки внеоборотных активов, не включаемый в чистую прибыль (убыток) периода	2510	-	-
	Результат от прочих операций, не включаемый в чистую прибыль (убыток) периода	2520	-	-
	Совокупный финансовый результат периода ⁵	2500	(2,937,013)	(2,889,374)
	Базовая прибыль (убыток) на акцию	2900		
	Разводненная прибыль (убыток) на акцию	2910	-	-

Руководитель 
 (подпись)
 " 30 " июня 20 16 г.

Алтухов К.Н.
 (расшифровка подписи)

Главный бухгалтер 
 (подпись)

Наволокина Е.И.
 (расшифровка подписи)

